



Delårsrapport

1. kvartal 2021

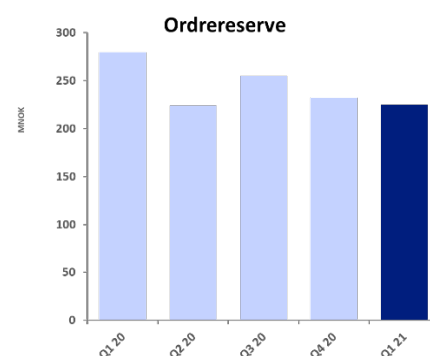
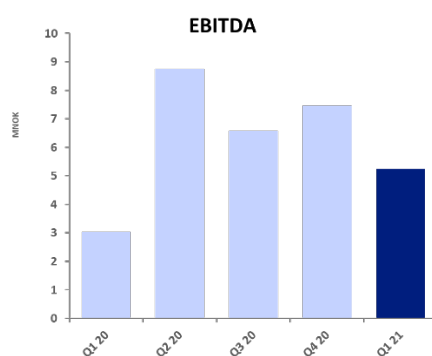
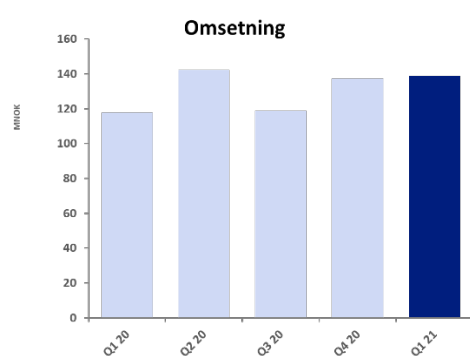
goodtech

Hovedpunkter

- Økt omsetning og EBITDA for konsernet sammenlignet med samme periode i fjor
- Margrethe Hauge ny konsernsjef fra 1. januar 2021
- Generelt høy salgs- og markedsaktivitet
- Investerer i digital kompetanse og styrking av organisasjon, herunder cyber security og videreutvikler Goodtech som et ledende teknologiselskap.

Nøkkeltall

(NOK 1.000)	Q1 21	Q1 20	2020
Driftsinntekter	138 854	117 592	515 900
EBITDA	5 252	3 047	25 850
EBITDA margin %	3,8 %	2,6 %	5,0 %
Resultat før skatt	-1 222	1 044	1 159
Ordreservere	225 065	280 006	232 352
Antall ansatte	272	271	268



Konsernets utvikling

Generelt god aktivitet i markedet tross Covid-19, med stor etterspørsel etter robot-, automasjons- og digitale løsninger.

Salgs- og markedsaktiviteten i konsernet er høy, og forventes å få effekt på ordreinngang i kommende perioder. Beslutningsprosessene på større investeringer tar noe lenger tid enn før Covid-pandemien.

Vi ser at kundene følger trenden med å flytte data opp i sky, og etterspørselen etter cyber security-tjenester er økende. Goodtech Digital Solutions utvider nå med en egen enhet innenfor sikkerhet. Markedet og etterspørselen etter IT-sikkerhet viser at kundene tar området på alvor og vi bygger opp vår kompetanse og ressursbase på dette området.

Aktiviteten innen industri-, havbruk- og energi-sektoren er fortsatt høy. Det er stor etterspørsel etter elektro- og automasjonstjenester i industrimarkedet, og Goodtech øker også ressursbasen og styrker kompetansen på dette området.

Prosjektgjennomføringen i 1. kvartal har i liten grad blitt påvirket negativt som følge av Covid-19. Vi fortsetter å intensivere bruken av digital prosjektgjennomføring, spesielt for testing, oppfølging av installasjon og idriftsettelse. Bruk av digitale løsninger forventes å øke også etter pandemien.

Driftsinntektene i 1. kvartal ble NOK 138,9 mill. mot NOK 117,6 mill. i samme periode i fjor (+18,1%).

EBITDA for 1. kvartal ble NOK 5,3 mill. som gir en EBITDA margin på 3,8% (NOK 3,0 mill. og margin 2,6% i samme periode i fjor).

Vår miljøvirksomhet på Åland rapporterer driftsinntekter på NOK 19,7 mill. og EBITDA på NOK -0,6 mill. i 1. kvartal, mot driftsinntekter på NOK 14,5 mill. og EBITDA på NOK -2,5 mill. i tilsvarende periode i fjor. Aktiviteten i kvartalet er påvirket av forskyvninger i oppstart av prosjekter.

Netto finanskostnader utgjør NOK 1,6 mill. i 1. kvartal, mot netto finansinntekt NOK 3,9 mill. i samme periode i fjor. Herav utgjør disagio NOK 0,4 mill. i 1. kvartal i år, mot agio på NOK 4,6 mill. i samme periode i fjor. Agiobeløpet i fjor relaterte seg til våre beholdninger i utenlandsk valuta og betydelig svekkelse av NOK mot EUR/USD i perioden.

Resultat før skatt for konsernet ble NOK -1,2 mill. i 1. kvartal mot NOK 1,0 mill. i tilsvarende periode i fjor.

Kontantstrøm fra drift for videreført virksomhet ble NOK -3,9 mill. i 1. kvartal mot NOK -15,2 mill. i tilsvarende periode i fjor.

Kontantstrøm fra drift vil svinge fra periode til periode, avhengig av sammensetning av prosjektmassen og faktureringsstidspunkt i prosjektene. Konsernet har kontinuerlig fokus på likviditetsforbedrende tiltak. Goodtech har økt fokus på oppfølging av utestående fordringer gjennom korona-perioden. Så langt ser vi ikke at pandemien har påvirket betalingsevnen hos våre kunder.

(NOK 1.000)	31.03.2021	31.03.2020	31.12.2020
Kontanter og kontantekvivalenter	99 413	46 809	108 121
Rentebærende gjeld (inkl. leasing forpliktelser ihht. IFRS16)	93 006	75 906	89 145
Netto kontanter/-rentebærende gjeld	6 407	-29 097	18 976
Egenkapital	274 327	230 975	276 247
Egenkapitalgrad	53,3 %	50,1 %	54,7 %

Goodtech styrker sin posisjon som ledende leverandør av industriell effektivitet



Ordrereserven utgjør NOK 225,1 mill. ved utgangen av 1. kvartal mot NOK 232,4 mill. ved utgangen av forrige kvartal (-3,1%), og NOK 280,0 mill. ved utgangen av tilsvarende periode i fjor (-19,6%). Ordreinngangen utgjør NOK 131,6 mill. i 1. kvartal.

Prosjektet med oppgraderingen av IKT kundesentraler for Fortum Oslo Varme er slutført i 1. kvartal. Goodtech har installert et nytt kommunikasjonssystem til mer enn 600 kundesentraler i Fortum Oslo Varmes fjernvarmenett. Kundesentralene er installert i kundens bygninger og er skillett mellom fjernvarmenettet i Oslo og kundens eget sekundæranlegg. Kommunikasjonsløsningen er nyskapende og baserer seg på moderne teknologi. Enhetene ute i kundesentralene henter selv sin konfigurasjon fra en sentral server. Det nyeste innen nettverkssikkerhet og kryptering er også implementert.

Prosjektet med leveranse av ny transformatorstasjon med tilhørende koblingsanlegg til Breivikbotn transformatorstasjon for Hammerfest Energi Nett AS ble idriftsatt i 4. kvartal 2020, og ble ferdigstilt i 1. kvartal. Prosjektet hadde flere utfordringer med leveranser fra underleverandører grunnet covid-19-pandemien. God innsats etter at utfordringene hadde oppstått, både fra Goodtech og underleverandørene, gjorde at tidsplanen ble overholdt.

Prosjektet for BaneNor med digitalisering av signalanleggene på Nordlandsbanen mellom Grong og Bodø er også ferdigstilt i 1. kvartal.

Goodtechs webinar om lysbuesikkerhet, som belyser risiko og konsekvens ved lysbuehendelser, ble

avholdt i april og ble svært godt mottatt i markedet og hos våre kunder.

På Hywind Tampen prosjektet er det gjennomført en vellykket digital FAT (Functional Acceptance Test) på deler av leveransen, ved hjelp av Microsoft Teams og Microsoft Hologens digitale briller.

Gjennom effektive samarbeidsmodeller arbeider Goodtech aktivt med å bistå våre kunder med å planlegge og gjennomføre gode ESG-prosjekter. Vår miljøvirksomhet på Åland vant i januar oppdraget med ombygging av Kattastrands avløpsrensaneanlegg gjennom en partneravtale med Härnösand Energi & Miljö. Prosjektet befester Goodtechs posisjon som en sentral bidragsyter innenfor bærekraftige miljøprosjekter. Kontrakten gjelder i første omgang for Fase 1, prosjekteringsfasen, som vil danne grunnlaget for prosjektet i Fase 2. Størrelsen på totalprosjektet ved gjennomføring av begge fasene vil bli endelig avklart i Fase 1, men estimeres til å være i størrelsesorden SEK 35-40 mill. Goodtech bidrar med vår erfaring og kunnskap slik at kunden kan møte EUs skjerpede utslippskrav og oppnå ambisjonene for dette prosjektet.

Prosjektet for bygging av et nytt SBR (Sequencing Batch Reactor)-anlegg til Nynäshamns avløpsrensaneanlegg som Goodtech fikk tildelt i desember er fortsatt i overklagingsprosess ihht svensk lov om offentlige anskaffelser, hvor selskapet avventer utfallet av prosessen før kontrakt kan inngås med kunde.

Videre vekst og utvikling i det grønne skifte

Markedet ser i økende grad mulighetene i fornybare og bærekraftige investeringer og der er Goodtech godt posisjonert gjennom vår kjernevirksomhet innen

automatisering, industriell IT, robotisering og digitalisering.

Kapitaltilskuddet fra den rettede emisjonen på NOK 45 mill. i desember 2020 skal benyttes til:

- Utvide ingeniørkapasitet til å akselerere vekst i utvalgte lønnsomme markedsnisjer;
- Øke investering i utvikling av digitale produkter og tjenester;
- Styrke salgsteam og markedsføringstiltak;
- Strategiske oppkjøp for å ytterligere styrke posisjon som foretrukket partner innen automatisering, energi og digitale ingeniør-tjenester.

Margrethe Hauge tiltrådte som ny konsernsjef i Goodtech fra 1. januar 2021, og er godt igang med å videreutvikle Goodtech som teknologi- og ESG-selskap. Margrethe Hauge er en resultatorientert og sterk industriell leder med kraft til å realisere Goodtechs strategi om å digitalisere og automatisere industrielle prosesser i det grønne skifte.

Det er i løpet av 1. kvartal igangsatt en rekke aktiviteter innenfor formålet med emisjonen. Salgsapparatet er styrket med flere nye selgere og det er rekruttert ny Salgs- og markedsdirektør som tiltrer 1. august. Arbeidet med strategi- og forretningsplaner for kommende periode pågår, samtidig som vi fortsetter oppbyggingen av ressurs- og kompetansebasen både innenfor Goodtech Digital Solutions og våre øvrige områder.

Koronavirus (Covid-19)

Vår målsetning er å ivareta helsen til våre ansatte og opprettholde vår aktivitet på best mulig måte gjennom Covid-19-pandemien.

Det er fortsatt knyttet stor usikkerhet til utviklingen i markedet generelt og hos våre kunder som følge av pandemien. Styret og ledelsen fortsetter å følge situasjonen nøye og vurderer løpende behov for kostnadstilpasninger og likviditetsfremmende tiltak for å sikre videre lønnsomhet og drift av selskapet. Ved utgangen av 1. kvartal har Goodtech ingen ansatte som er helt eller delvis permittert. Permitteringsbehovet fremover vurderes løpende utfra utviklingen av situasjonen og aktivitetsnivået i markedet og hos våre kunder.

Teknologiutvikling

Goodtech arbeider løpende med teknologiutvikling og løsningsorienterte prosjekter. Goodtech leverer blant annet teknologiløsninger for produksjonslinjer, robotceller og industrielle IT-løsninger, som for eksempel Manufacturing Execution Systems (MES).

Satsningen innenfor Goodtech Digital Solutions (GDS) fortsetter i godt tempo og utvides med egen

enhet innenfor sikkerhet. Enheten skal aktivt jobbe opp imot kunder og samarbeidspartnere for å øke sikkerheten i leveranser og løsninger.

GDS jobber også aktivt med å øke innovasjons- og teknologiutvikling i konsernet, og har god takt og progresjon i dette arbeidet. Digitalisering er en større del av en kulturendring i samfunnet og ikke bare et fokus på teknologier. GDS jobber derfor med kompetanseheving, teknologiutnyttelse, sikkerhet og bærekraft samlet og styrker ressursene for denne utviklingen.

Goodtechs IOT Gateway «WizX» som forventes ferdig som aktiv prototype medio mai, er nå planlagt levert i en rekke prosjekter, og har allerede i utviklingsprosjekter levert data og visualisering med realisering av kunde verdi.

Kommersialiseringen av vårt databrokonsept som en Industri 4.0-satsning gjennom Neuron Solution AS fortsetter. Neuron Solution har installert Neuron Data Management innen både olje og gass og shipping segmentet. Installasjon og transport av data har vært gjort remote på skip og plattform i drift med stor suksess.

Neuron har også etablert partnerskap med AI selskaper der Neuron står for datafangst og transport av data for videre analyse.

Risiko

Goodtech ASA og de enkelte selskapene i konsernet er eksponert for ulike former for risiko av både markedsmessig, operasjonell og finansiell karakter. I tillegg er enkelte selskaper eksponert mot regulatoriske risikofaktorer og risiko knyttet til politiske beslutninger. Politiske beslutninger som vedrører infrastruktur og miljø er eksempler på slike. Goodtech arbeider systematisk med å håndtere risiko og det gjøres regelmessig risikovurderinger hvor de viktigste risikoforhold belyses og vurderes.

En stor del av Goodtechs virksomhet knytter seg til gjennomføring av enkeltprosjekter. Prosjektene kompleksitet, størrelse, varighet og risiko varierer. Det er derfor avgjørende for å oppnå gode resultater at prosjektrisiko og fremtidig kontantstrøm blir analysert på anbudsstadiet og håndtert på en systematisk og profesjonell måte i gjennomføringsfasen. Konsernets balanse inneholder eiendeler og gjeld relatert til pågående prosjekter. Enkelte poster inneholder estimatusikkerhet der konsernets ledelse og prosjektansvarlige har utøvd skjønn basert på gitte forutsetninger. Disse forutsetningene har vært vurdert og funnet realistiske. Beste estimat er lagt til grunn for den regnskapsmessige behandlingen pr 31.03.2021.

Goodtech opererer i flere europeiske land. Svingninger i valuta kan medføre endret inntjening i NOK for utenlandske prosjekter. Større

eksponeringer valutasikres.

Covid-19-pandemien påvirker markedet, våre kunder og vår virksomhet. Vår målsetning er å ivareta helsen til våre ansatte og opprettholde vår aktivitet på best mulig måte gjennom pandemien. Goodtech følger myndighetenes retningslinjer og har innført en rekke tiltak for å begrense smitten, blant annet begrensning av reisevirksomhet. Det er knyttet usikkerhet til utviklingen i markedet generelt og hos våre kunder som følge av pandemien. Goodtech har gjennomført analyser av ulike scenarier, og har iverksatt tiltak for å møte potensielle utfordringer, herunder behov for kostnadstilpasninger og tiltak som skal sikre likviditet.

Goodtechs risikostyring, risikofaktorer og usikkerhetsmomenter er beskrevet i siste årsrapport.

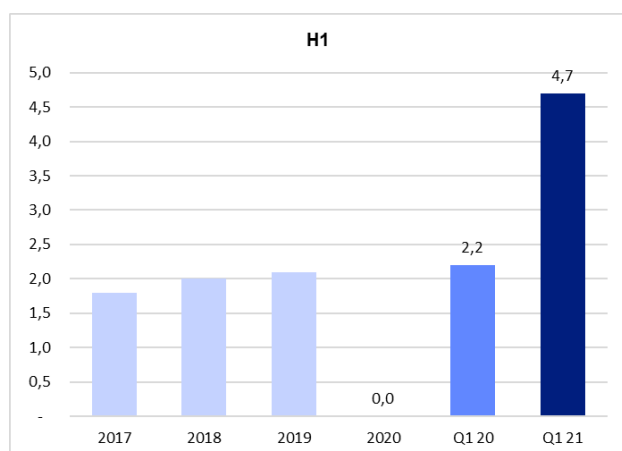
Etiske retningslinjer og Compliance

Goodtech skal drive forretningsmessig virksomhet av en høy etisk standard, basert på åpen og ærlig konkurranse. Vi skal ha en åpen kultur og jevnlig diskutere etiske dilemmaer med de ansatte.

Vi sikrer dette blant annet ved at konsernet har effektive compliance-prosedyrer, internregelverk og oppfølgingsrutiner, herunder et kontinuerlig ledelsesfokus på at Goodtechs etiske retningslinjer ivaretas og etterleves.

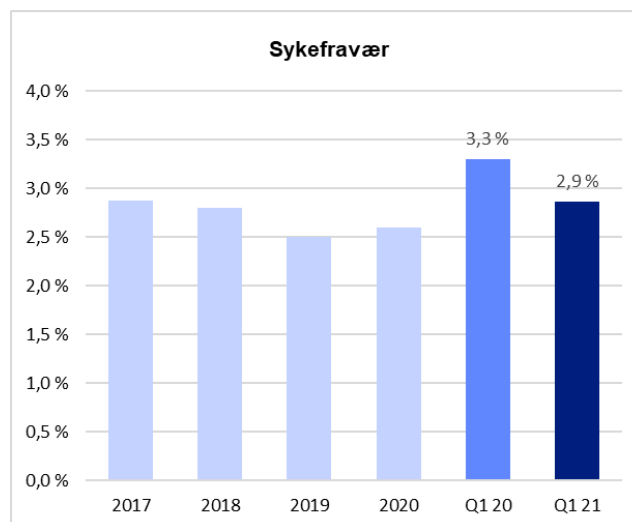
Helse, Miljø og Sikkerhet (HMS)

Goodtech arbeider systematisk med å styrke fokus på HMS som en naturlig del av kulturen i konsernet. Goodtech har en nullvisjon for skader og ulykker. Vårt viktigste HMS-mål er at ingen ansatte skades på jobb. H1-verdien er en viktig måleparameter for sikkerhetsarbeidet i Goodtech. H1 er definert som antall fraværsskader pr. million utførte timeverk, beregnet på 12 mnd løpende basis. Det er registrert 2 skader med fravær siste 12 måneder. Dette gir en H1-verdi på 4,7 ved utgangen av kvartalet.



Registrering av sykefravær er en viktig måleparameter for helse, miljø og trivsel i Goodtech. Goodtech har historisk et stabilt og lavt sykefravær, som vi mener representerer et sunt sykdomsbilde, uten arbeidsrelatert sykefravær. Sykefraværet i 1. kvartal er 2,9% mot 3,3% i samme periode i fjor.

Goodtechs norske og svenske virksomhet er sertifisert som Great Place to Work®. Dette betyr at Goodtech gjennom medarbeidernes tilbakemeldinger er anerkjent som et selskap med tillitsfull og høytpresterende arbeidsplasskultur.



Fokus på bærekraft

I Goodtech skal vi bidra til et mer bærekraftig samfunn ved å tilby løsninger og tjenester som gjør våre kunder i stand til å redusere sin miljøbelastning. Dette er vårt viktigste og mest varige miljøbidrag. Samtidig skal vi arbeide aktivt med å redusere miljøbelastningen fra vår egen virksomhet, og sikre at vi overholder gjeldende lovkrav. Goodtech bidrar gjennom dette positivt til å ivareta det ytre miljø og tilfører verdi til samfunnet gjennom vår kjernevirksomhet.

Goodtech støtter FNs bærekraftsmål og har prioritert fire av bærekraftsmålene som er nært knyttet opp mot Goodtech sin kjerneaktivitet. Disse er knyttet til rent

vann, ren energi, industri, innovasjon og infrastruktur, og å stoppe klimaendringene.

Vi jobber aktivt for å implementere bærekraft som en integrert del av vår forretningsvirksomhet. Dette gjør vi ved å inkludere bærekraft i strategiarbeidet og synliggjøre vår påvirkning i prosjekter. Verdens Vanddag 22. mars 2021 og Verdens dag for kreativitet og innovasjon 21. april 2021 ble markert med fokus på Goodtechs bidrag til disse bærekraftsmålene.

6 RENT VANN OG GODE SANITÆRFORHOLD



Sikre bærekraftig vannforvaltning og tilgang til vann og gode sanitærforhold for alle

Goodtech bidrar med

- Leveranser av komplette anlegg for avløpsvannrensing
- Leveranse av komplette anlegg for drikkevannrensing
- Oppgradering av vannbehandlingsanlegg
- Leveranse av styringssystem for RAS-teknologi (Recirculation aquaculture systems)

7 REN ENERGI TIL ALLE



Sikre tilgang til pålitelig, bærekraftig og moderne energi til en overkommelig pris for alle

Goodtech bidrar med

- Prosessdesign og anleggsleveranse av biogassanlegg
- Kontrollsystemleveranser for batteridrift av ferge
- Turn-key konsept for landstrøm til havbruk som erstatning for diesellaggregater

9 INDUSTRI, INNOVASJON OG INFRASTRUKTUR



Bygge solid infrastruktur og fremme inkluderende og bærekraftig industrialisering og innovasjon

Goodtech bidrar med

- Goodtech Robowrapper™ bidrar til redusert plastbruk og avfall i industrien ved at plastemballasje erstattes med papp
- Utvikling av tekniske løsninger som sikrer høy kvalitet og forbedret sporbarhet for medisinske sluttprodukt

13 STOPPE KLIMAENDRINGENE



Handle umiddelbart for å bekjempe klimaendringene og konsekvensene av dem

Goodtech bidrar med

- Forankring til FN bærekraftsmål
- Forplikelser til miljøstandarden ISO 14001
- Kartlegging av eget CO² footprint
- Bærekraft definert i strategiarbeid
- Samarbeid med næringslivsklynger

Fremtidsutsikter

Goodtech er godt posisjonert i våre hovedmarkeder som blant annet omfatter havbruk, metall, olje og gass, prosessindustri og næringsmiddel. Selskapet ser også et stort mulighetsrom i å bruke sin kompetanse inn i nye markeder samt følge kunden ut i verden.

Det er fortsatt knyttet usikkerhet til utviklingen i markedet generelt og hos våre kunder som følge av Covid-19-pandemien. Goodtech opplever tross høy etterspørselsaktivitet i markedet, at det tar lenger tid å bygge ordresreserve på bakgrunn av redusert tilkomst. Samtidig har dagens Covid-19-situasjon belyst behovet for økt automatisering og digitalisering hos våre kunder. Dette er Goodtech godt posisjonert til å dra nytte av fremover og vi fortsetter å trappe opp vår digitale satsning. Styret og ledelsen følger utviklingen tett og gjør løpende tilpasninger.

Med utgangspunkt i vår kjernevirksomhet innen automatisering, industriell IT og robotisering og med samfunnets økte fokus på bærekraftige investeringer i det grønne skifte er Goodtech en attraktiv partner innen digitalisering og industriell effektivitet. Gjennom styrket finansiell posisjon og ny ledelse er Goodtech godt rustet for videre utvikling som et ledende teknologi- og miljøsekskap i Norden.

Oslo, 7. mai 2021
Styret i Goodtech ASA

Delårsregnskap per 1. kvartal 2021 (urevidert)

Sammendratt konsolidert resultatregnskap (urevidert)

(NOK 1.000)	Note	Q1 21	Q1 20	2020
Driftsinntekter	8	138 854	117 592	515 900
Varekostnad		54 519	38 742	213 715
Lønnskostnad		66 419	63 259	232 046
Andre driftskostnader		12 663	12 543	44 289
EBITDA		5 252	3 047	25 850
<i>EBITDA margin %</i>		3,8 %	2,6 %	5,0 %
Avskrivninger	5	4 887	5 880	22 287
Driftsresultat EBIT		365	-2 833	3 563
Netto finansposter		-1 588	3 877	-2 404
Resultat før skatt		-1 222	1 044	1 159
Skattekostnad	7	-234	99	3 256
Resultat etter skatt videreført virksomhet		-988	945	-2 097
Resultat etter skatt ikke videreført virksomhet	3	0	0	2 000
Periodens resultat		-988	945	-97
Tilordnet:				
Aksjonærene i morselskapet		-765	796	276
Ikke-kontrollerende eierinteresser		-224	149	-373
Sum		-988	945	-97
Resultat pr. aksje videreført virksomhet		-0,04	0,04	-0,09
Resultat pr. aksje ikke videreført virksomhet		0,00	0,00	0,09

Sammendratt konsolidert utvidet resultatregnskap (urevidert)

(NOK 1.000)	Q1 21	Q1 20	2020
Periodens resultat	-988	945	-97
<i>Poster som vil bli omklassifisert over resultatet i etterfølgende perioder</i>			
Omregningsdifferanser	-922	77	717
Utvidet resultat, etter skatt	-922	77	717
Totalresultat for perioden	-1 911	1 022	621
Tilordnet:			
- Aksjonærene i morselskapet	-1 687	873	994
- Ikke-kontrollerende eierinteresser	-224	149	-373
Sum	-1 911	1 022	621
Beløp tilordnet aksjonærene i morselskap stammer fra:			
- Videreført virksomhet	-1 687	873	-1 006
- Ikke videreført virksomhet	0	0	2 000
Sum	-1 687	873	994

Sammendrett konsolidert balanse (urevidert)

(NOK 1.000)	Note	31.03.2021	31.03.2020	31.12.2020
Varige driftsmidler		45 594	56 147	48 087
Bruksrettseiendeler		53 384	32 849	49 910
Immaterielle eiendeler		147 775	150 051	148 516
Utsatt skattefordel		39 973	42 678	39 727
Sum Anleggsmidler		286 726	281 725	286 240
Varelager		6 108	5 590	5 011
Kundefordringer		113 248	119 306	99 389
Andre kortsiktige fordringer		9 434	7 852	6 257
Kontanter og kontantekvivalenter		99 413	46 809	108 121
Sum Omløpsmidler		228 203	179 557	218 777
Sum Eiendeler		514 929	461 282	505 017
Sum innskutt egenkapital	10	478 297	435 037	478 306
Sum opptjent egenkapital		-206 034	-205 450	-204 651
Ikke-kontrollerende eierinteresser		2 064	1 388	2 591
Sum Egenkapital		274 327	230 975	276 247
Rentebærende langsiktig gjeld		1 696	1 935	1 814
Langsiktige leieforpliktelse		43 618	23 405	41 387
Sum langsiktig gjeld		45 314	25 341	43 200
Ikke- rentebærende kortsiktig gjeld		147 596	154 401	139 625
Rentebærende kortsiktig gjeld		35 294	40 679	35 284
Kortsiktige leieforpliktelse		12 398	9 887	10 660
Sum kortsiktig gjeld		195 287	204 967	185 569
Sum Gjeld		240 602	230 306	228 769
Sum Egenkapital og Gjeld		514 929	461 282	505 017

Oppstilling over endringer i konsernets egenkapital (urevidert)

	Aksje- kapital	Egne aksjer	Annen innsk.EK	Annen EK	Omregnings- differanser	Sum	Ikke- kontrollerende eierinteresser	Sum egenkapital
Egenkapital per 01.01.2020	45 752	-523	389 808	-213 325	7 001	228 713	1 145	229 858
Årsresultat				276		276	-373	-97
Utvidet årsresultat					717	717		717
Kjøp/salg av egne aksjer		233		1 122		1 355		1 355
Utstedelse av aksjer	8 333		34 702			43 035		43 035
Andre endringer				-441		-441	1820	1 379
Egenkapital per 31.12.2020	54 086	-290	424 510	-212 369	7 718	273 657	2 591	276 247
Egenkapital per 01.01.2021	54 086	-290	424 510	-212 369	7 718	273 657	2 591	276 247
Periodens resultat				-765		-765	-224	-989
Utvidet resultat					-922	-922		-922
Utbytte til minoritet				250		250	-250	0
Andre endringer			-9	53		44	-53	-9
Egenkapital per 31.03.2021	54 086	-290	424 501	-218 832	6 796	272 263	2 064	274 327

Sammendratt konsolidert kontantstrømoppstilling (urevidert)

(NOK 1.000)	Q1 21	Q1 20	2020
Kontantstrømmer fra operasjonelle aktiviteter			
Resultat før skatt	-1 223	1 045	1 159
Avskrivninger og nedskrivninger	4 887	5 880	22 287
Endring arbeidskapital	-1 078	-19 711	-12 870
Betalte renter	987	558	2 435
Andre kontantstrømmer fra driften	-7 481	-2 965	-1 204
Netto kontantstrøm fra operasjonelle aktiviteter - videreført virksomhet	-3 908	-15 193	11 807
Netto kontantstrøm fra operasjonelle aktiviteter - ikke videreført virksomhet	-2 138	0	-615
Netto kontantstrøm fra operasjonelle aktiviteter	-6 046	-15 193	11 192
Kontantstrømmer fra investeringsaktiviteter			
Utbetaling ved kjøp av varige driftsmidler og immaterielle eiendeler	-1 156	-467	-1 510
Netto kontantstrøm fra investeringsaktiviteter - videreført virksomhet	-1 156	-467	-1 510
Netto kontantstrøm fra investeringsaktiviteter	-1 156	-467	-1 510
Kontantstrømmer fra finansieringsaktiviteter			
Utbetaling av utbytte til minoriteter	-250	0	0
Innbetaling minoritet emisjon datter	0	0	2 000
Netto endring rentebærende lån og fordringer	-117	-792	-2 227
Betaling av leieforpliktelser	-2 745	-3 896	-12 317
Netto innbetaling fra utstedelse av aksjer	0	0	43 036
Innbetalinger og utbetalinger andre finansieringsaktiviteter	1 738	0	1 356
Netto kontantstrøm fra finansieringsaktiviteter - videreført virksomhet	-1 374	-4 688	31 848
Netto kontantstrøm fra finansieringsaktiviteter	-1 374	-4 688	31 848
Netto endring i kontanter og kontantekvivalenter	-8 575	-20 348	41 531
Beholdning av kontanter og kontantekvivalenter - IB	108 121	65 387	65 387
Effekt av valutakursendringer på kontanter og kontantekvivalenter	-133	1 770	1 203
Beholdning av kontanter og kontantekvivalenter - UB (*)	99 413	46 809	108 121
*) Består av:			
Kontanter og kontantekvivalenter i balansen videreført virksomhet	99 413	46 809	108 121
Kontanter og kontantekvivalenter i kontantstrømanalysen	99 413	46 809	108 121

Noter til det sammensatte delårsregnskapet per 1. kvartal 2021 (urevidert)

Note 1 Generell informasjon og regnskapsprinsipper

Konsernregnskapet omfatter Goodtech ASA og dets datterselskaper. Konsernregnskapet er utarbeidet i henhold til internasjonale standarder for regnskapsrapportering (IFRS) i tråd med IAS 34 "Delårsrapportering". Kvartalsrapporten er urevidert.

Delårsregnskapet omfatter ikke all informasjon som kreves i et fullstendig årsregnskap og bør derfor leses i sammenheng med konsernregnskapet for 2020. De benyttede regnskapsprinsippene er de samme som i konsernregnskapet for 2020. Konsernregnskapet er utarbeidet i samsvar med IFRS som fastsatt av EU. Inntekter og kostnader omregnes til NOK kvartal for kvartal ved å benytte gjennomsnittskursen for den enkelte valuta i det respektive kvartal. Balanseposter konsolideres ved å benytte avslutningsdagens valutakurser.

Note 2 Estimater

Utarbeidelse av delårsregnskapet innebærer bruk av vurderinger, estimater og forutsetninger som påvirker anvendelsen av regnskapsprinsipper og regnskapsførte beløp på eiendeler og forpliktelser, inntekter og kostnader. Faktiske resultater kan avvike fra disse estimatene. De vesentligste vurderingene ved anvendelsen av konsernets regnskapsprinsipper og de viktigste kildene til usikkerhet, er de samme som ved utarbeidelsen av konsernregnskapet for 2020.

Note 3 Endring i konsernets struktur

Det er ingen endringer i konsernets struktur i 1. kvartal 2021.

Note 4 Transaksjoner med nærstående parter

Goodtech foretar i enkelte tilfeller kjøps- og salgstransaksjoner med nærstående parter som en del av normal forretningsdrift.

Det er ikke gjennomført transaksjoner med nærstående parter i år.

Note 5 Avskrivninger

Avskrivninger (NOK 1.000)	Q1 21	Q1 20	2020
Avskrivninger varige driftsmidler	1 478	1 978	6 572
Avskrivning bruksrettseiendeler	3 303	3 507	14 043
Avskrivninger immaterielle eiendeler	106	396	1 672
Totalt	4 887	5 880	22 287

Note 6 Effekter Leasing IFRS 16 mv

Effekter IFRS 16 Leasing	Q1 21	Q1 20	2020
Effekt på EBITDA	3 293	3 726	15 001
Effekt på Driftsresultat EBIT	-10	73	958
Effekt på Resultat før skatt	-528	-131	-540

Goodtech har innregnet en modifisert husleieavtale og forlenget en husleieavtale med ett år i kvartalet.

Note 7 Skattekostnad

Den effektive skattesatsen påvirkes av ulike skattesatser i Norge, Sverige og Finland.

Konsernet har skattemessig fremførbart underskudd på ca NOK 224 mill. ved utgangen av 2020, hvorav ca NOK 161 mill. i Norge.

Note 8 Spesifikasjon av driftsinntekter

Informasjon om driftsinntekter og geografisk områder;

Driftsinntekter (NOK 1000)	Q1 21	Q1 20	2020
Varesalg	9 199	11 764	58 475
Anleggskontrakter	70 863	45 441	231 141
Tjenesteyting	58 677	60 215	223 145
Andre inntekter	116	172	3 139
Sum Driftsinntekter	138 854	117 592	515 900

Driftsinntekter (NOK 1000)	Q1 21	Q1 20	2020
Hjemstat/Norge	81 332	74 138	298 805
Sverige	42 430	27 615	138 813
Øvrig utland	15 092	15 839	78 282
Sum Driftsinntekter	138 854	117 592	515 900

Anleggsmidler (NOK 1000)	Q1 21	Q1 20	2020
Hjemstat/Norge	50 003	31 593	44 743
Sverige	10 200	15 002	12 186
Åland (Finland)	38 774	42 401	41 068
Sum Anleggsmidler	98 977	88 996	97 997

Anleggsmidler består av varige driftsmidler og bruksrettseiendeler presentert i balanseoppstillingen. Fordelingen av driftsinntekter mellom varesalg og anleggskontrakter i sammenligningstallene for 2020 er endret i forhold til kvartalsrapport for 1. kvartal 2020.

Note 9 Offentlige tiltakspakker og tilskudd

Som følge av Covid-19 pandemien har myndighetene i Norge, Sverige og Finland innført ulike tiltakspakker for næringslivet. Konsernet har ved utgangen av kvartalet mindre betalingsutsettelse på offentlige avgifter i Sverige og på Åland.

Note 10 Aksjeforhold

Selskapets aksjekapital består av 27.042.812 aksjer pålydende NOK 2 til sammen kr 54.085.624 pr 31.03.2021.

Goodtech eier 144.968 egne aksjer (0,54%) ved utgangen av 1. kvartal.

20 største aksjonærer pr 31.03.2021

Navn	Antall aksjer	Andel %
Holmen Industri AS	3 507 661	12,97
Westhawk AS	2 547 204	9,42
Grieg Kapital AS	2 386 966	8,83
Corporate Investment Consulting AS	692 000	2,56
Atle Sandvik Pedersen	600 000	2,22
Weintraub AS	593 723	2,20
MP Pensjon PK	439 964	1,63
Nordnet Livsforsikring AS	415 742	1,54
Remis AS	400 000	1,48
FM Holding AS	351 400	1,30
Part Invest AS	335 000	1,24
Trollhaug Invest AS	320 000	1,18
Skandinaviska Enskilda Banken AB	300 000	1,11
Verdipapirfondet Nordea Kapital	298 056	1,10
Storhaugen Invest AS	251 523	0,93
Atlantico Norte Holding AS	250 000	0,92
Raymond Harland	250 000	0,92
Ebbestad Finans	202 635	0,75
Birte Buen	200 000	0,74
Acumululus AS	199 492	0,74
Totalt 20 største aksjonærer	14 541 366	53,77
Øvrige aksjonærer	12 501 446	46,23
Totalt antall aksjer	27 042 812	100,00

Oppdatert oversikt over selskapets 20 største aksjonærer er tilgjengelig på selskapets hjemmesider <https://www.goodtech.no/investor/>

Note 11 Hendelser etter balansedagen

Det er ingen vesentlige hendelser etter balansedagen som skulle vært hensyntatt i regnskapet for 1. kvartal

Alternative måltall / prestasjonsmål (APM)

Goodtech presenterer noen alternative måltall/prestasjonsmål i delårsrapporten, som et supplement til finansregnskapet som er utarbeidet ihht IFRS. Slike måltall er ofte brukt av analytikere, investorer og andre interessenter, og formålet er gi å bedre innsikt i selskapets drift, finansiering og fremtidsutsikter.

Prestasjonsmål:

EBITDA og EBIT er begreper som vanligvis benyttes av analytikere og investorer.

EBITDA: Er forkortelse for «earnings before interest, taxes, depreciation and amortization», og tilsvarer driftsresultat før av- og nedskrivninger i årsrapporten.

EBIT: Er forkortelse for «earnings before interest and taxes», og tilsvarer driftsresultat i årsrapporten.

EBITDA margin er brukt for å sammenligne relative resultat mellom perioder. EBITDA margin er beregnet som EBITDA/Driftsinntekter.

Ordrereserve:

Ordrereserven er presentert som alternativt prestasjonsmål, da den indikerer selskapets inntekter og drift i fremtiden.

Representerer estimert verdi av gjenstående arbeid på inngåtte kontrakter.

Ordreinngang:

Ordreinngang er presentert som alternativt prestasjonsmål da det indikerer selskapets inntekter og drift i fremtiden.

Ordreinngang er beregnet som endring i ordrereserve tillagt omsetning i perioden, og er estimert verdi av nye kontrakter, endringsmeldinger og bestillinger både for anleggskontrakter og løpende salg i perioden.

Finansielle måltall:

Alternative måltall for finansiering og egenkapital er presentert da de er indikatorer på selskapets evne til å oppnå finansiering og betjene sin gjeld.

Netto rentebærende gjeld: Kontanter og kontantekvivalenter fratrukket rentebærende gjeld.

Egenkapitalgrad: Sum egenkapital / Sum eiendeler.